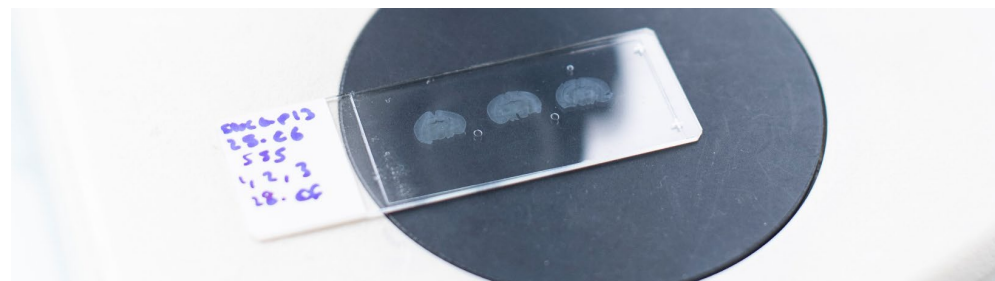
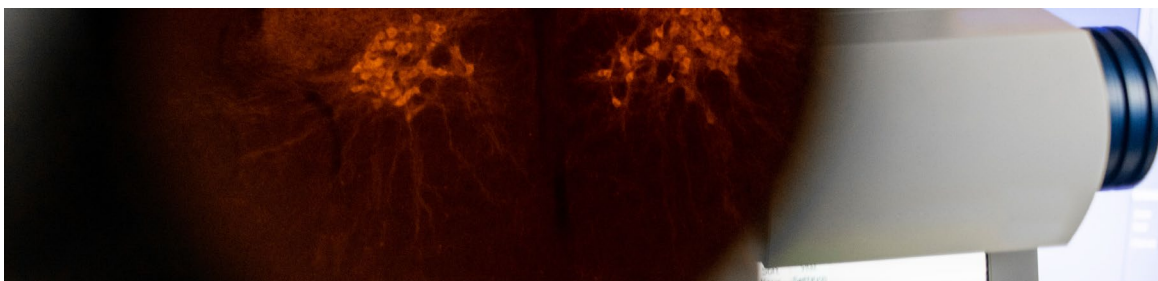




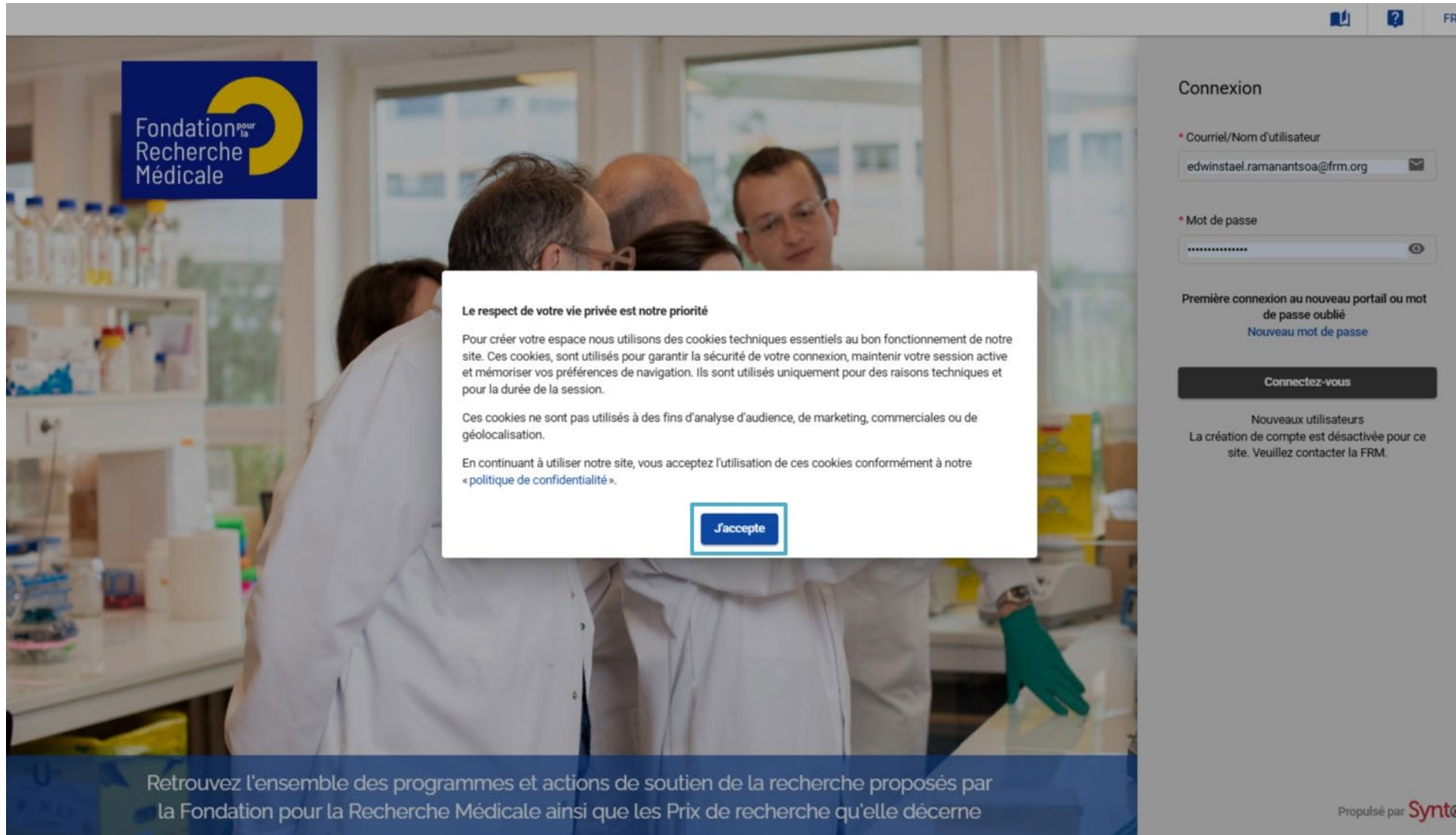
Comment accéder à la nouvelle
plateforme FRM pour la première
fois



1- Ouvrez votre navigateur et rendez vous sur le site:

<https://financements-chercheurs.frm.org>

2- Acceptez les cookies fonctionnels dans la mention légale



The screenshot displays the website's interface. On the left, the logo for 'Fondation pour la Recherche Médicale' is visible. The main content area is a blurred image of scientists in a laboratory. A white pop-up window is centered, containing the following text:

Le respect de votre vie privée est notre priorité

Pour créer votre espace nous utilisons des cookies techniques essentiels au bon fonctionnement de notre site. Ces cookies, sont utilisés pour garantir la sécurité de votre connexion, maintenir votre session active et mémoriser vos préférences de navigation. Ils sont utilisés uniquement pour des raisons techniques et pour la durée de la session.

Ces cookies ne sont pas utilisés à des fins d'analyse d'audience, de marketing, commerciales ou de géolocalisation.

En continuant à utiliser notre site, vous acceptez l'utilisation de ces cookies conformément à notre « politique de confidentialité ».

[J'accepte](#)

On the right side, the 'Connexion' (Login) form is visible. It includes fields for 'Courriel/Nom d'utilisateur' (with the value 'edwinstael.ramanantsoa@frm.org') and 'Mot de passe'. Below the fields, there are links for 'Première connexion au nouveau portail ou mot de passe oublié' and 'Nouveau mot de passe'. A 'Connectez-vous' button is present. At the bottom of the login section, it states: 'Nouveaux utilisateurs La création de compte est désactivée pour ce site. Veuillez contacter la FRM.' The footer of the page includes the text 'Retrouvez l'ensemble des programmes et actions de soutien de la recherche proposés par la Fondation pour la Recherche Médicale ainsi que les Prix de recherche qu'elle décerne' and 'Propulsé par Synto'.

3- Si vous possédiez déjà un identifiant sur l'ancienne plateforme FRM, activez votre compte en créant un nouveau mot de passe



Retrouvez l'ensemble des programmes et actions de soutien de la recherche proposés par la Fondation pour la Recherche Médicale ainsi que les Prix de recherche qu'elle décerne

FR

Connexion

* Courriel/Nom d'utilisateur

Le courriel est requis

* Mot de passe

Mot de passe requis

Première connexion au nouveau portail ou mot de passe oublié

➔ Nouveau mot de passe

Connectez-vous

Nouveaux utilisateurs
La création de compte est désactivée pour ce site. Veuillez contacter la FRM.

Propulsé par Synto

4- Entrez votre nom d'utilisateur et votre courriel. Cliquez ensuite sur le bouton de réinitialisation et suivez les instructions pour obtenir un nouveau mot de passe.

Un lien d'activation vous a été envoyé. Veuillez vérifier votre boîte de réception ou votre boîte de courrier indésirable. Fermer

Français

Fondation pour la Recherche Médicale

Récupérer votre mot de passe

* Courriel/Nom d'utilisateur

edwinstael.ramanantsoa@frm.org 30 / 70

ENVOYER UN LIEN DE RÉINITIALISATION

Retourner à la page d'accueil

5-Cliquez sur le lien reçu par e-mail ou copiez-le et collez-le dans votre navigateur. Vous serez alors redirigé vers une page sécurisée où vous pourrez définir un nouveau mot de passe.



6- Si vous ne possédiez pas un compte sur notre ancienne plateforme, vous pouvez en créer un en cliquant sur «Créer un compte» et suivre les instructions de création de compte.



Fondation pour la Recherche Médicale

Connexion

* Courriel/Nom d'utilisateur

Le courriel est requis

* Mot de passe

Mot de passe requis

Première connexion au nouveau portail ou mot de passe oublié
Nouveau mot de passe

Connectez-vous

Nouveaux utilisateurs
Créer un compte

Propulsé par Synto

Retrouvez l'ensemble des programmes et actions de soutien de la recherche proposés par la Fondation pour la Recherche Médicale ainsi que les Prix de recherche qu'elle décerne

7- Une fois votre compte créé et vérifié, veuillez compléter correctement votre profil en cliquant sur votre nom, en haut à droite de l'écran. Vous serez alors prêt à soumettre un dossier de candidature auprès de la FRM.

Accueil > Mon profil

EDWINSTAE L RAMANANTSOA-FEUILLET

Mon profil

Déconnexion

Informations de base

*** Genre**

*** Titre de civilité**

*** Prénom**

*** Nom de famille**

*** Nom de naissance**

Date de naissance (jj-mm-aaaa)

Nationalité

Compte utilisateur Synto

Espace de travail par défaut

Sauvegarder Annuler

Informations de base

*** Langues de communication**

Ajouter

Langue	Principale	Date de mise à jour (jj-mm-aaaa)	Modifié par
English	<input type="radio"/>		

Action

Propulsé par Synto

FAQ

1- Qu'est-ce que le changement de plateforme implique ?

Le changement de plateforme signifie que nous allons transférer notre système actuel vers une nouvelle infrastructure qui offrira de meilleures performances, une sécurité accrue et une expérience utilisateur optimisée. Pendant cette transition l'accès à vos dossiers déposés sur notre plateforme resteront accessibles. Vous pourrez vous connecter avec les mêmes identifiants et profil, garantissant ainsi une continuité de service sans perte d'informations

2- Y aura-t-il des interruptions de service pendant le changement de plateforme ?

Notre plateforme sera temporairement indisponible à compter du jeudi 13 février au mardi 18 février inclus. Nous ferons tout notre possible pour minimiser les perturbations.

3- Mon profil restera -t-il le même ?

Oui, votre profil actuel restera inchangé. Vous pourrez vous connecter à votre compte sur la nouvelle plateforme avec les mêmes informations que celles que vous utilisez actuellement.

Toutefois, lors de votre première connexion à la nouvelle plateforme, vous serez invité à créer un nouveau mot de passe.

4- Comment puis-je accéder à mon compte sur la nouvelle plateforme ?

Pour accéder à votre compte sur la nouvelle plateforme lors de votre première connexion, il sera nécessaire de changer votre mot de passe. Nous vous invitons à utiliser le lien « Mot de passe oublié » et à suivre les instructions envoyées par e-mail pour définir un nouveau mot de passe."

5- Qui contacter en cas de problème d'accès ?

Si vous rencontrez des problèmes pour accéder à vos anciens dossiers, veuillez contacter notre équipe support: support@frm.org Nous sommes disponibles pour vous aider et résoudre votre problème dans les plus brefs délais.

Nous contacter: support@frm.org



54 rue de Varenne – 75007 Paris



FRM.ORG